



دليل المستخدم

للكاشير

الجزء الخامس

عمليات اخرى في جهاز الكاشير



الوحدة 5. وظائف أخرى

1 المقدمة

1.1 ملخص الموضوع و الموظفين المعنيين

2. الأسعار والخصومات

2.1 التحقق من أسعار المنتجات

2.2 التحقق من الخصومات على المنتجات

3. وظائف النقدية

3.1 استلام النقدية في درج جهاز الكاشير

3.2 صرف النقدية من درج جهاز الكاشير

3.3 توريد النقدية (لخزينة المحطة الرئيسية)

3.4 عد النقدية

3.5 قفل الوردية

3.6 طباعة تفاصيل قفل الوردية

3.7 طباعة نسخة من الريسيت


اضغط على اى موضوع من القائمة لفتح الصفحة مباشرة (مثال اضغط على المقدمة) 

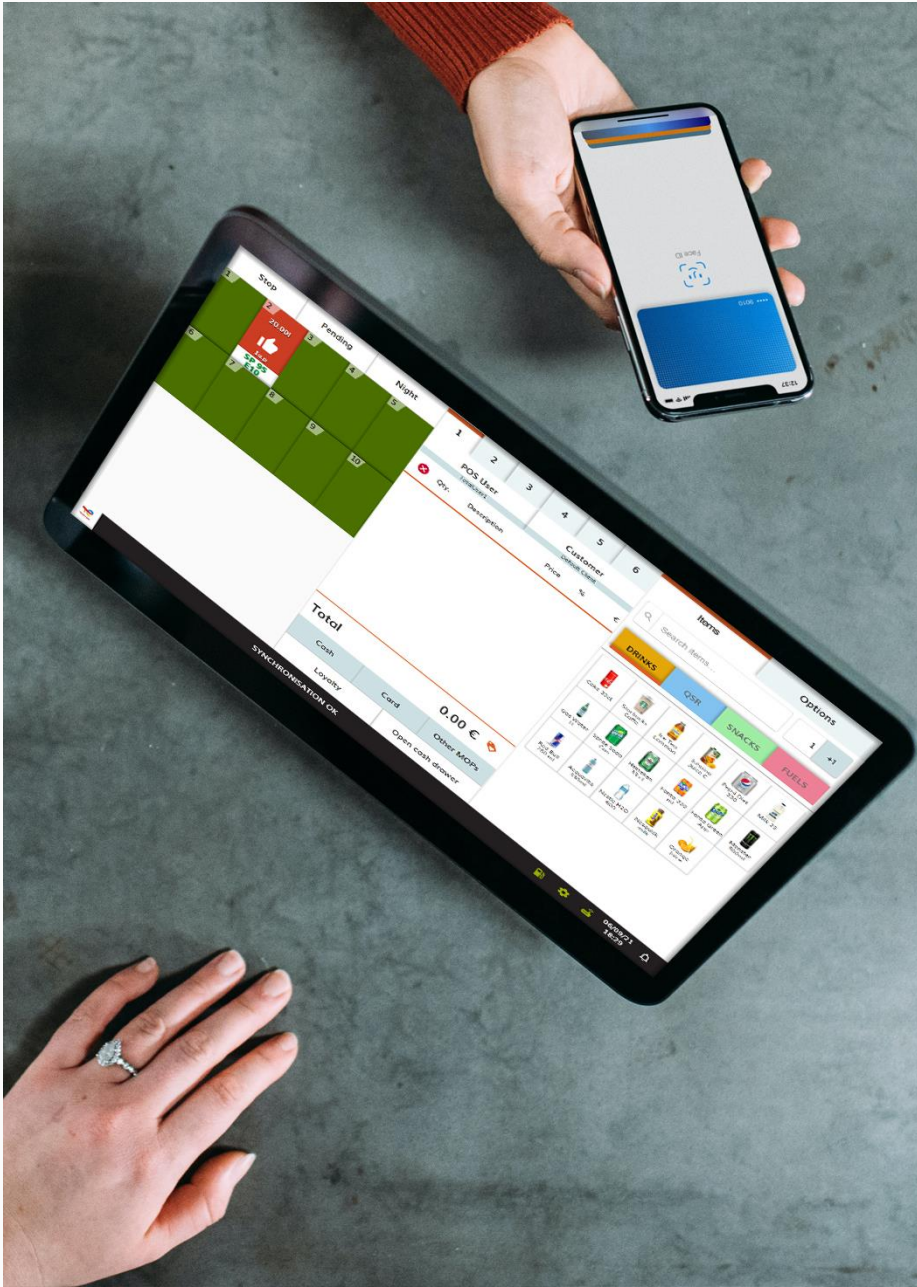
عمليات اخرى في جهاز الكاشير

1 المقدمة

جدول المحتويات

1.1 ملخص الموضوع و الموظفين المعنيين





1 المقدمة

1.1 ملخص الموضوع و الموظفين المعنيين

مرحبًا بك في الجزء الخامس من تدريب الكاشير:

في هذا الجزء ، سوف تتعلم الوظائف الاخرى الموجودة في جهاز الكاشير ، المتعلقة بما يلي:

- كيفية التحقق من سعر المنتج ومعرفة اذا كان المنتج عليه عرض.
- كيفية إجراء عمليات أخرى باستخدام نقاط البيع:
- استلام النقدية في درج جهاز الكاشير
- صرف النقدية من درج جهاز الكاشير
- توريد النقدية (لخزينة المحطة الرئيسية)
- عد النقدية
- قفل الوردية
- إغلاق الطباعة
- نسخ

اضغط على علامة البيت  في الأعلى للرجوع للفهرس 



تأثير*	تفاصيل	الجزء الخامس: عمليات أخرى في جهاز الكاشير
الكاشير مدير المحطة مدير الشوب	التحقق من أسعار المنتجات	2 الأسعار والعروض الترويجية
	التحقق من الخصومات على المنتجات	
	استلام النقدية في درج جهاز الكاشير	3 دفتر النقدية
	صرف النقدية من درج جهاز الكاشير	
	توريد النقدية (لخزينة المحطة الرئيسية)	
	عد النقدية	
	قفل الوردية	
	طباعة تفاصيل قفل الوردية	
	طباعة نسخة من الريسيت	




عمليات اخرى في جهاز الكاشير 2. الأسعار والخصومات

جدول المحتويات

2.1 التحقق من أسعار المنتجات

2.2 التحقق من الخصومات على المنتجات





2. الأسعار والخصومات

2.1 التحقق من أسعار المنتجات

1. اضغط على الخيارات - Options

Options

Price Checking

2. اضغط على Price Checking - التحقق من السعر

Stop	Pending	Night
1	2	3
4	5	6
7	8	9
10		

5.00€ 10.00€

1.1p.u 1.1p.u 2p.u 2.178p.u

SP 95 E10 SP 95 E10 SP 95 E10 DIESEL B10

50.00l 19.10l 213.92€

1.12p.u SP 95 E10

Cash count Pay In

Pay out Print closure

Safe drop Shift closing

CATALOGUE

COLLECTIONS

Drive off collection

Copy Refund

END OF TICKET

Drive off Pump Test

FORECOURT

Loyalty Open cash drawer

Prices Change

PRINTING COMPLETED.

23/09/21 17:34

3. أدخل اسم المنتج في خانة البحث.

4. ستظهر تفاصيل المنتج وسعره على الشاشة.

PRICES

cocd

Description €

Carbonated water Coca Cola cans 330 ml 1.85

7 8 9

4 5 6

1 2 3

0 . -

Del Ok

SYNCHRONISATION OK

29/09/21 12:03



2. الأسعار والخصومات

2.2 التأكد من الخصومات على المنتجات

1. اضغط على Item - "المنتجات"

2. اختر المنتج

3. اضغط على علامة الLabel

4. ستظهر العروض والخصومات المطبقة على هذا المنتج

5. اضغط على "قبول" للرجوع للشاشة الرئيسية

Stop	Pending	Item	Options
1	2	3	4
50.00l	19.10l	213.92€	1.12p.u
SP 95 E10	SP 95 E10	SP 95 E10	DIESEL B10

Qty.	Description	Price	%
1	Coke 33cl.		
1	Starbucks Caffe		
1	Ice Tea Lemmon		
1	Juhaina Juice C		
1	Pepsi Diet 330		
1	Milk 25		
1	Gas Water 1L		
1	Sprite Soda Can		
1	Fanta 330 ml		
1	Fanta Green App		
1	Monster 500ml		
1	Red Bull 250 ml		
1	Acquavita 330ml		
1	Nestle H2O 600		
1	Nesquick milk		
1	Orange Juice		

Total 0.00 €

Cash Card Other MOPs

Loyalty Open cash drawer

PRINTING COMPLETED. 24/09/21 12:59

4. ستظهر العروض والخصومات المطبقة على هذا المنتج

Promotion	End date	Is Cumulative	Meets conditions
3x2 Coca Cola	30/09/2021	Yes	Yes +

Total 5.55 €

Accept

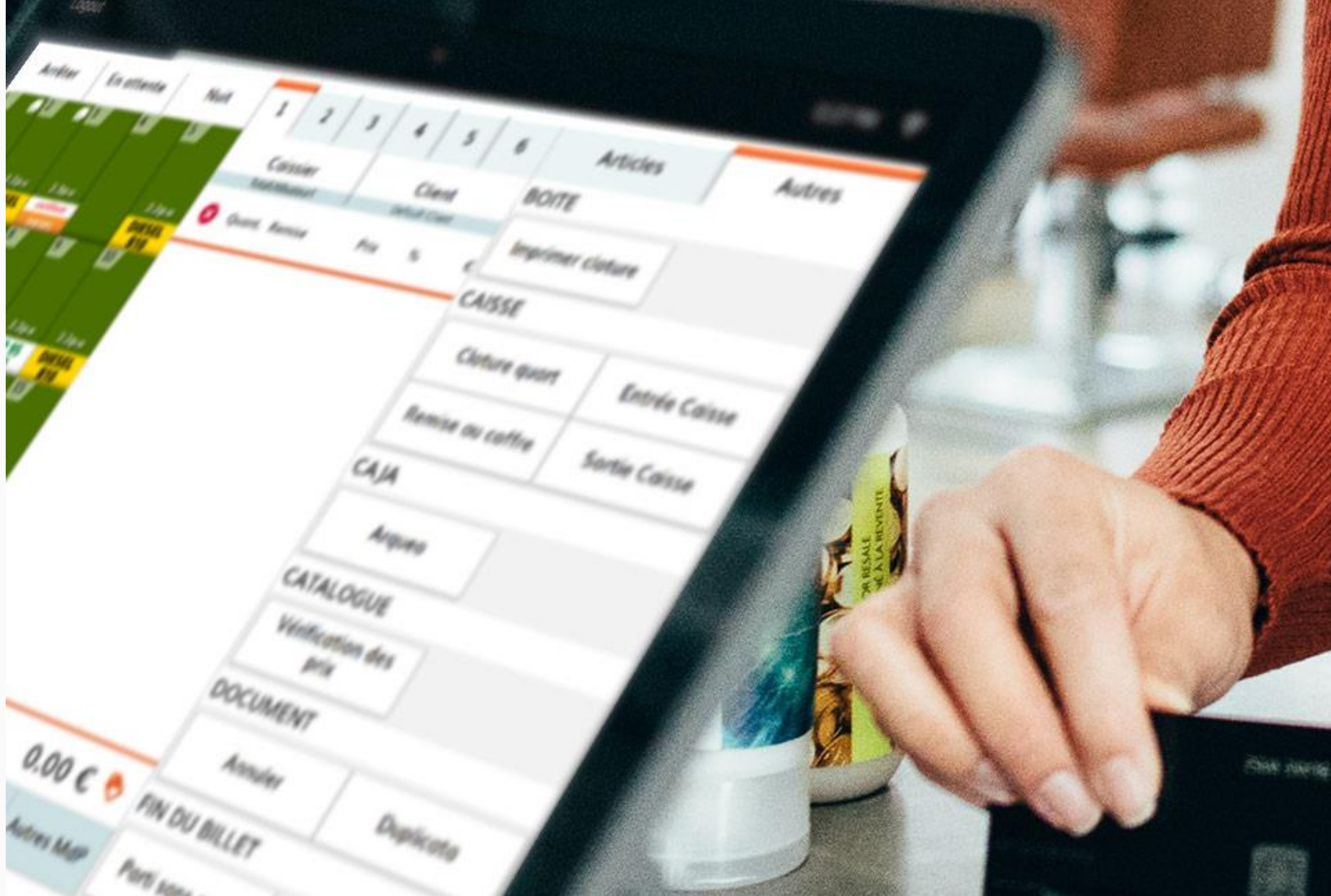
29/09/21 12:06



عمليات اخرى في جهاز الكاشير 3. وظائف النقدية

جدول المحتويات

- 3.1 استلام النقدية في درج جهاز الكاشير
- 3.2 صرف النقدية من درج جهاز الكاشير
- 3.3 توريد النقدية (لخزينة المحطة الرئيسية)
- 3.4 عد النقدية
- 3.5 قفل الوردية
- 3.6 طباعة تفاصيل قفل الوردية
- 3.7 طباعة نسخة من الريسيت





3. وظائف النقدية

3.1 استلام النقدية في درج جهاز الكاشير

1. اضغط على Options - الخيارات

اضغط على Pay In - ادخال النقدية

Stop	Pending	Night
1	2	3
4	5	
6	7	8
9	10	

Options

Pay In

Print closure

Shift closing

Safe drop

CATALOGUE

Price Checking

COLLECTIONS

Debt

Drive off collection

DOCUMENT

Copy

Reverse

END OF TICKET

Drive off

Pump Test

FORECOURT

Prices Change

Total 0.00 €

Cash

Card

Other MOPs

Loyalty

Open cash drawer

PRINTING COMPLETED.

23/09/21 17:34

هذه العملية لا ترتبط ارتباطا مباشرا بتحصيل النقدية من عمليات البيع





3. وظائف النقدية

3.1 استلام النقدية في درج جهاز الكاشير

3. ادخل المبلغ المستلم في درج جهاز الكاشير

4. اختار العملة.

5. أدخل سبب استلام المبلغ.

5. اضغط على "Accept" – "قبول"

تأكد من ادخال المبلغ بشكل صحيح لعدم مواجهة المشاكل عند قفل الوردية





3. وظائف النقدية

3.2 صرف النقدية من درج جهاز الكاشير

1. اضغط على Options - الخيارات.

2. اضغط على Pay Out - صرف النقدية.

Options

Cash count Pay In

Pay out Print closure

Safe drop Shift closing

CATALOGUE

Price Checking

COLLECTIONS

Debt Drive off collection

DOCUMENT

Copy Refund

END OF TICKET

Drive off Pump Test

FORECOURT

Prices Change

Total 0.00 €

Cash Card Other MOPs

Loyalty Open cash drawer

PRINTING COMPLETED.

23/09/21 17:34

غير مسموح للكاشير باجراء هذه العملية الا بموافقة محطة الوكلاء وغير متاحة تماما في محطات الشركه





3. وظائف النقدية

3.2 صرف النقدية من درج جهاز الكاشير

The screenshot shows a POS system interface with a 'PAY OUT' screen. The screen is annotated with numbered callouts in Arabic:

3. أدخل المبلغ المصروف من الدرج. (Enter the amount spent from the drawer.)
4. اختار العملة. (Select the currency.)
5. أدخل السبب وراء صرف النقدية. (Enter the reason for the cash withdrawal.)
6. اضغط على "Accept" - "قبول". (Press "Accept" - "قبول").

The interface includes a 'REASON CODE' section with options: Lottery refund, Supplier regulations, Customer refund, Other cash out, and Deposit/container. There is an 'Amount' input field, a currency selection dropdown (€ and £), a 'Reason' text area, and an 'Accept' button at the bottom.

سيقوم الجهاز بطباعة ريسيت بتفاصيل هذه المعاملة تلقائياً





3. وظائف النقدية

3.3 توريد النقدية من الكاشير (الخزينة المحطة الرئيسية)

1. اضغط على "الخيارات" - Options

2. اضغط على "توريد النقدية للخزينة" - Safe Drop

Stop	Pending	Night
1	2	3
4	5	6
7	8	9

Qty.	Description	Price	%	€
1.1p.u	SP 95 E10			
1.1p.u	SP 95 E10			
2p.u	SP 95 E10	5.00€		
2.178p.u	DIESEL B10	10.00€		

Cash count	Pay In
Pay out	Print closure
Safe drop	Shift closing

CATALOGUE

Price Checking

COLLECTIONS

Debt Drive off collection

DOCUMENT

Copy Refund

END OF TICKET

Drive off Pump Test

FORECOURT

Prices Change

Total 0.00 €

Cash Card Other MOPs

Loyalty Open cash drawer

PRINTING COMPLETED.

23/09/21 17:34

تظهر رسالة عند الوصول للاحد الاقصى المحدد سلفا لتنبيه الكاشير بالقيام بعملية التوريد





3. وظائف النقدية

3.3 توريد النقدية من الكاشير (الخزينة المحطة الرئيسية)

3. ادخل المبلغ المورد

4. اختر العملة.

5. اضغط على "Accept" - "قبول"

تأكد من ادخال المبلغ بشكل صحيح لعدم مواجهة المشاكل عند قفل الوردية





3. وظائف النقدية

3.4 عد النقدية

1. اضغط على الخيارات - Options

2. اضغط على Cash Count - عد النقدية

Options

Cash count Pay In

Pay out Print closure

Safe drop Shift closing

CATALOGUE

Price Checking

COLLECTIONS

Debt Drive off collection

DOCUMENT

Copy Refund

END OF TICKET

Drive off Pump Test

FORECOURT

Prices Change

Total 0.00 €

Cash Card Other MOPs

Loyalty Open cash drawer

PRINTING COMPLETED.

23/09/21 17:34

3. سيقوم النظام تلقائيًا بطباعة ريسيت بحساب النقدية الموجود حاليًا

هذه الوظيفة متاحة فقط لمدير المحطة ومدير المنطقة في محطات الشركة ، وتكون متاحة للكاشير في مطبات الوكلاء حسب الطلب





3. وظائف النقدية 3.5 قفل الوردية

1. اضغط على Options - الخيارات.

2. اضغط على Shift Closing - قفل الوردية

Stop	Pending	Night	1	2
1	2	3	4	5
50.00€	19.10€	213.92€	5.00€	10.00€
1.12p.u	1.1p.u	1.1p.u	2p.u	2.178p.u
SP 95 E10	SP 95 E10	SP 95 E10	SP 95 E10	DIESEL B10

Options

Shift closing

Price Checking

COLLECTIONS

Debt Drive off collection

DOCUMENT

Copy Refund

END OF TICKET

Drive off Pump Test

FORECOURT

Prices Change

Total 0.00 €

Cash Card Other MOPs

Loyalty Open cash drawer

PRINTING COMPLETED.

23/09/21 17:34



3. وظائف النقدية

3.5 قفل الوردية

3. ادخل المبلغ الموجود في الدرج في لحظة قفل الوردية

4. ادخل المبلغ الذي سيداع في خزنة المحطة

5. اضغط على "Accept" – "قبول"

SHIFT CLOSURE

Cash in drawer €

Cash to the safe €

Accept

Total 0.00 €

Cash Card Other MOPs

Del

29/09/21 12:10



3. وظائف النقدية

3.6 طباعة تفاصيل قفل الوردية

1. اضغط على "Options" - "خيارات"

2. اضغط على "Print Closure" - "طباعة قفل الوردية"

Stop	Pending	Night
1	2	3
4	5	6
7	8	9
10		

Options

Print closure

Shift closing

Cash count

Pay In

Price Checking

Debt

Drive off collection

Copy

Refund

Drive off

Pump Test

Prices Change

Total 0.00 €

Cash Card Other MOPs

Loyalty Open cash drawer

PRINTING COMPLETED.

23/09/21 17:34

من صلاحيات المدير قفل الوردية وجرد الخزينه قبل تبديل الكاشير الجديد





3. وظائف النقدية

3.6 طباعة تفاصيل قفل الوردية

3. حدد عملية قفل الوردية التي تريدها و اضغط عليها

PRINT SHIFT CLOSURE

FILTER +

Date	Number	Cash Journal	POS User
21/09/2021 16:30:09	00051	CAJA 7 TOTAL Madrid LAB 1	TotalUtilisateur1
21/09/2021 14:03:40	00050	CAJA 7 TOTAL Madrid LAB 1	TotalUtilisateur1

Total 0.00 €

Cash Card Other MOPs

Loyalty Open cash drawer

29/09/21 12:34

4. سيقوم النظام تلقائيًا بطباعة ريسيت بحساب النقدية الموجود حاليًا



3. وظائف النقدية 3.7 طباعة نسخة من الريسيت

1. اضغط على الخيارات - Options

2. اضغط على Copy - نسخ

Options

Pay In

Pay out

Print closure

Safe drop

Shift closing

CATALOGUE

Price Checking

COLLECTIONS

Debt

Drive off collection

DOCUMENT

Copy

Refund

END OF TICKET

Drive off

Pump Test

FORECOURT

Prices Change

Total 0.00 €

Cash Card Other MOPs

Loyalty Open cash drawer

PRINTING COMPLETED.

23/09/21 17:34

3. اختار الريسيت الذي تريد طباعة نسخة منه

COPY PREVIEW

Document Number TI00H21000044

Customer Default Client

Date and time 29/9/2021 12:30:44

Qty.	Desc.	Price	%	€
1	Red Bull 250 ml	2.53	0	2.53
1	Milk 25mL	1.45	0	1.45
1	Carbonated water Fanta Green apple cans 330 ml	1.9	0	1.9
1	Tablerone chocolate with milk and honey 50	2.42	0	2.42
1	Banana Bar	1.2	0	1.2

Total 9.5€

Back Print

29/09/21 12:31

يجب التأكد من عنوان الريسيت "نسخة من الريسيت"





3. وظائف النقدية

3.7 طباعة نسخة من الريسيت

The screenshot displays a POS system interface. On the left, there's a grid of buttons for different fuel types and quantities. The main area shows a receipt preview with the following details:

Qty.	Desc.	Price	%	€
1	Red Bull 250 ml	2.53	0	2.53
1	Milk 25ml.	1.45	0	1.45
1	Carbonated water Fanta Green apple cans 330 ml	1.9	0	1.9
1	Toblerone chocolate with milk and honey 50 g	2.42	0	2.42
1	Banana Bar	1.2	0	1.2

At the bottom of the interface, there's a 'Print' button highlighted in orange. A callout box with an arrow points to this button, containing the text: "4. اضغط على Print - 'طباعة'".

موضوعات ذات صلة:

الجزء الأول: ما هو جهاز الكاشير (POS)؟

الجزء الثاني: عمليات البيع

الجزء الثالث: عمليات مكملة للبيع

الجزء الرابع: التحصيل و الفواتير

الجزء الخامس: عمليات أخرى في جهاز الكاشير

الجزء السادس: قائمة الطعام السريعة (QSR)